

IHRE SPORT- VERMIETUNG UND VERKAUF VON SKI-, LANGLAUF- FACHGESCHÄFTE UND ANDERER WINTERSPORTAUSRÜSTUNG IN DER NÄHE.



SPORT+MODE BAUMANN
WEISSBADSTR. 4 · 9050 APPENZEL · T +41 (0)71 787 35 45

DÖRIG SPORT
DORF 13 · 9057 WEISSBAD · T +41 (0)71 799 11 12

ALPSTEIN SPORT
JAKOB-SIGNER-STR. 4 · 9050 APPENZEL · T +41 (0)71 787 12 91

TREKKING SPORT
KRONENGARTEN 1 · 9050 APPENZEL · T +41 (0)71 780 13 04

Skifahren

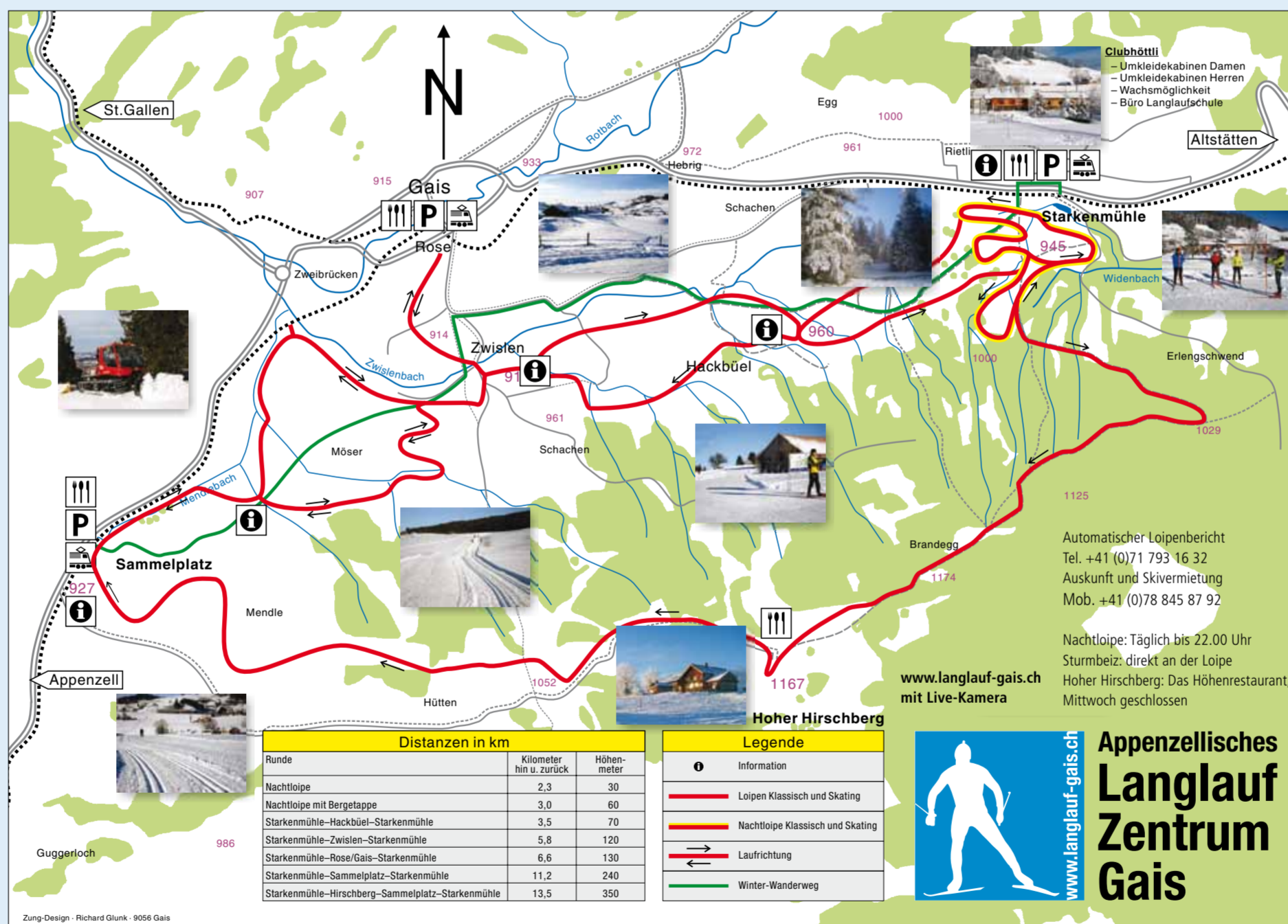
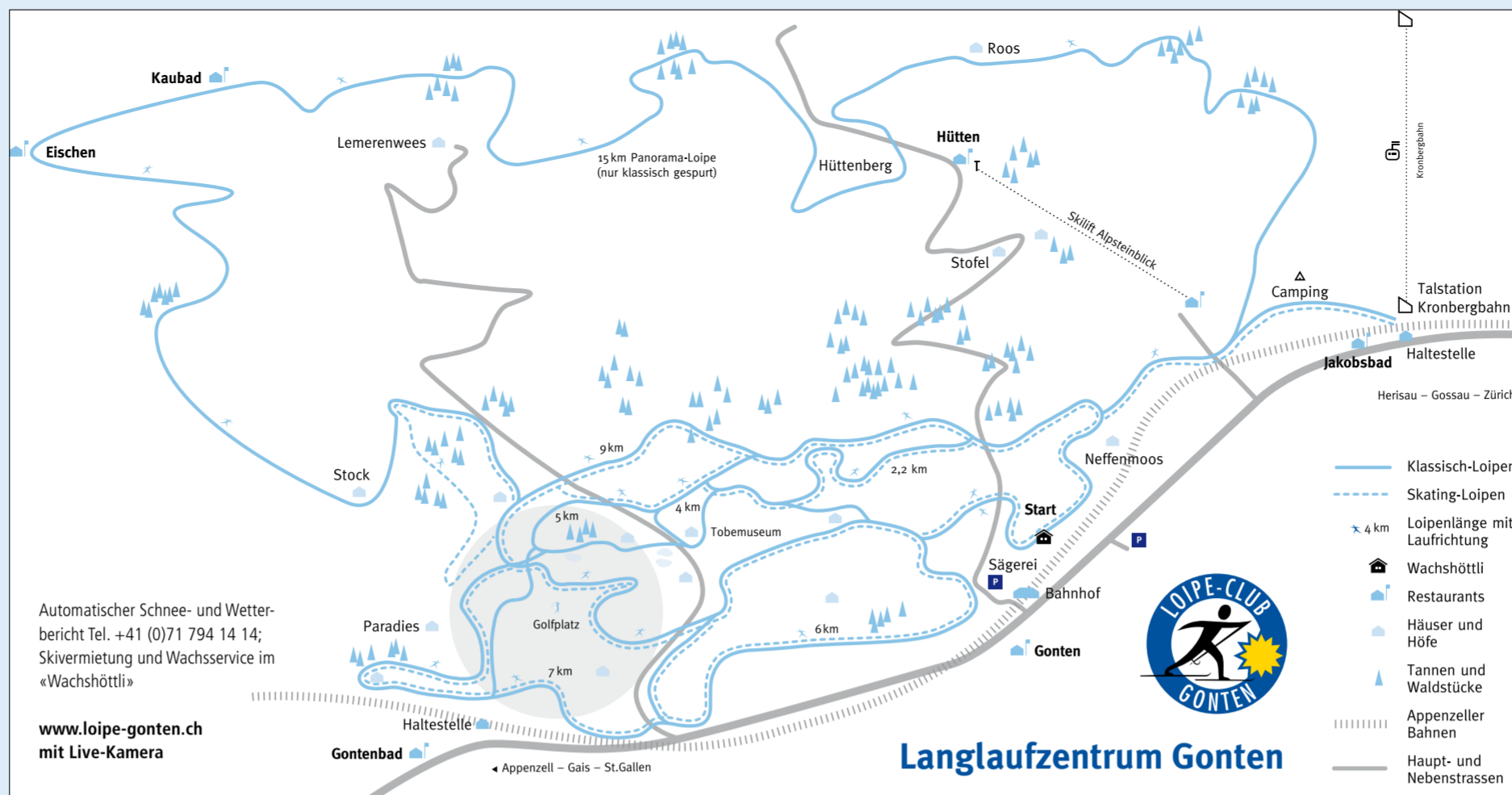
Appenzell, Skilift Sollegg	Tel. +41 (0)71 787 15 55
Brülisau, Skilift Leugangen	Tel. +41 (0)71 799 17 39
Gais, Skilift Traube	Tel. +41 (0)71 793 15 10
Gonten, Skilift Alpsteinblick	Tel. +41 (0)71 794 12 88
www.skilifte-alpsteinblick.ch	Tel. +41 (0)71 794 11 59
Luftseilbahn Jakobsbad-Kronberg	Tel. +41 (0)71 794 12 89
www.kronberg.ch	Tel. Automat +41 (0)71 794 14 14
Luftseilbahn Wasserauen-Ebenalp/Horn Schwende	Tel. +41 (0)71 799 12 12
www.ebenalp.ch	Tel. Automat +41 (0)71 799 15 44
Urnäsch, Skilift Osteregg	Tel. +41 (0)71 364 11 09
www.skilift-urnaesch.ch	

Anbieter von Schneeschuhtouren

Berggasthaus Kronberg	Tel. +41 (0)71 794 11 30
www.kronberg.ch	
Martin Manser	Mob. +41 (0)79 649 79 82
www.moeglichkeiten.ch	
Thomas Manser	Tel. +41 (0)71 797 01 83
www.bollenwees.ch	Mob. +41 (0)79 283 35 85
Abenteuer-Zeitreisen TOPAZ	Tel. +41 (0)71 787 51 15
www.zeitreisen.ch	
Fritz und Erika Wiederkehr	Tel. +41 (0)71 794 14 68
www.wiederkehr-sportaktiv.ch	
Säntis-Schwebebahn AG	Tel. +41 (0)71 365 65 65
www.saentisbahn.ch	

Luftseilbahnen

Luftseilbahn Jakobsbad-Kronberg AG	Tel. +41 (0)71 794 12 89
www.kronberg.ch	Tel. Automat +41 (0)71 794 14 14
Luftseilbahn Wasserauen-Ebenalp AG	Tel. +41 (0)71 799 12 12
www.ebenalp.ch	Tel. Automat +41 (0)71 799 15 44
Hoher Kasten Drehrestaurant und Seilbahn AG	Tel. +41 (0)71 799 13 22
www.hoherkasten.ch	Tel. Automat +41 (0)71 799 17 43
Säntis-Schwebebahn AG	Tel. +41 (0)71 365 65 65
www.saentisbahn.ch	Tel. Automat +41 (0)71 365 66 66



Skischulen

Gonten, Skischule Gonten-Alpsteinblick Mob. +41 (0)78 840 54 72
Privat- und Kinderskiunterricht
Kontakt: Sidonia Küng, Gonten www.skilifte-alpsteinblick.ch, www.skischulegonten.ch

Schwende-Ebenalp, Schweizer Skischule Tel. +41 (0)71 799 15 01
Privat- und Kinderskiunterricht
Kontakt: Susanne Kölbener, Weissbad, Mob. +41 (0)79 623 03 54 www.ebenalp.ch/skischule

Langlaufschulen

Langlaufzentrum Gonten www.loipe-gonten.ch
Priska Lämmli, Tel. +41 (0)71 787 23 61 oder Mob. +41 (0)78 768 28 13
Doris Müller, Tel. +41 (0)71 333 24 75 oder Mob. +41 (0)78 802 64 96

Appenzellisches Langlauf Zentrum Gais www.langlauf-gais.ch
Bruno Eichenberger, Tel. +41 (0)71 755 62 29 oder Mob. +41 (0)76 349 62 29



Appenzellerland. Vom Bodensee bis zum Säntis.

Winter

Ihr Naturerlebnis – Öseri Weenterueh.

Was ist zu beachten?

- Schneeschuhtour genau planen**
Berücksichtigen Sie Wetter- und Schneeverhältnisse und orientieren Sie Angehörige oder Gastgeber über die geplante Tour. Anlaufstellen in Notsituationen, Verpflegungsmöglichkeiten und natürlich die Routenwahl sind in die Tourplanung miteinzubeziehen. Bei Unsicherheiten helfen Ihnen Gastgeber oder Appenzellerland Tourismus gerne weiter.
- Auf den markierten Routen wandern**
Für Ihre eigene Sicherheit und zum Schutz der unberührten Natur, benutzen Sie bitte die vorgelegten Spuren. So gelangen Sie sicher und mit uneingeschränktem Wandergenuss ans Ziel.
- Rücksicht auf Wald und Tiere nehmen**
Sind Wildtiere zu beobachten, verhalten Sie sich ruhig, lassen Sie sich Zeit und umgehen Sie die Tiere weiträumig.
- Empfindliche Lebensräume meiden**
Als richtiger Schneeschuhläufer oder Wanderer meiden Sie empfindliche Lebensräume (ausgenommen in der Karte eingezeichnete Wege) konsequent.
- Hunde sind an der Leine zu führen**
- Präparierte Langlaufloipen**
Die Langlaufloipen sind für die Langläufer reserviert. Bitte wandern Sie nicht auf den präparierten Langlaufpisten.
- Auf keinen Fall**
Längere Aufenthalte, entfachen von Lagerfeuern, Gruppenspiele, usw. sind im Wald oder am Waldrand verboten. Natur und Tiere danken es Ihnen.

Nützliche Telefonnummern

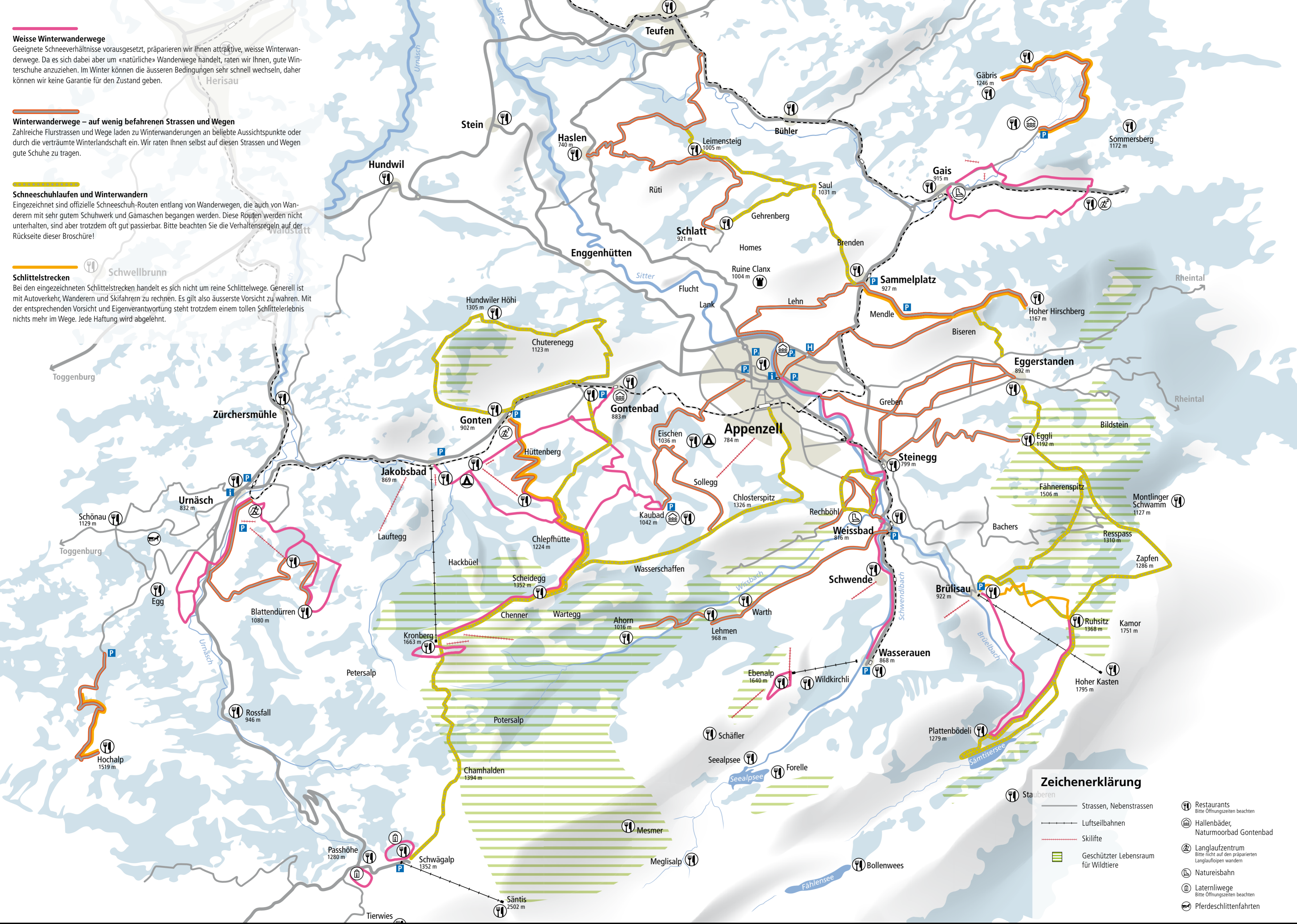
Notfall-Nummern	
Polizeiortruf	117
Sanitätsnotruf	144
Rettingsflugwacht Rega	1414
Publi Car	0848 55 30 60
Wetter	
Wetterbericht (Tonband)	162
Wetter im Internet	www.meteo.ch
Appenzellerland Tourismus	CH-9050 Appenzell
	Tel. +41 (0)71 788 96 41
	Fax +41 (0)71 788 96 49
	info@appenzell.ch

Weisse Winterwanderwege
 Geeignete Schneeverhältnisse vorausgesetzt, präparieren wir Ihnen attraktive, weisse Winterwanderwege. Da es sich dabei aber um «natürliche» Wanderwege handelt, raten wir Ihnen, gute Winterschuhe anzuziehen. Im Winter können die äusseren Bedingungen sehr schnell wechseln, daher können wir keine Garantie für den Zustand geben.

Winterwanderwege – auf wenig befahrenen Strassen und Wegen
 Zahlreiche Flurstrassen und Wege laden zu Winterwanderungen an beliebte Aussichtspunkte oder durch die verträumte Winterlandschaft ein. Wir raten Ihnen selbst auf diesen Strassen und Wegen gute Schuhe zu tragen.

Schneeschuhlaufen und Winterwandern
 Eingezeichnet sind offizielle Schneeschuh-Routen entlang von Wanderwegen, die auch von Wanderern mit sehr gutem Schuhwerk und Gamaschen begangen werden. Diese Routen werden nicht unterhalten, sind aber trotzdem oft gut passierbar. Bitte beachten Sie die Verhaltensregeln auf der Rückseite dieser Broschüre!

Schlittelstrecken
 Bei den eingezeichneten Schlittelstrecken handelt es sich nicht um reine Schlittelwege. Generell ist mit Autoverkehr, Wanderern und Skifahrern zu rechnen. Es gilt also äusserste Vorsicht zu wahren. Mit der entsprechenden Vorsicht und Eigenverantwortung steht trotzdem einem tollen Schlittelerlebnis nichts mehr im Wege. Jede Haftung wird abgelehnt.



Zeichenerklärung

	Staubereien		Restaurants Bitte Öffnungszeiten beachten
	Strassen, Nebenstrassen		Hallenbäder, Naturmoorbad Gontenbad
	Luftseilbahnen		Langlaufzentrum Bitte nicht auf den präparierten Langlaufloipen wandern
	Skilifte		Natureisbahn
	Geschützter Lebensraum für Wildtiere		Laternliwege Bitte Öffnungszeiten beachten
			Pferdeschlittenfahrten